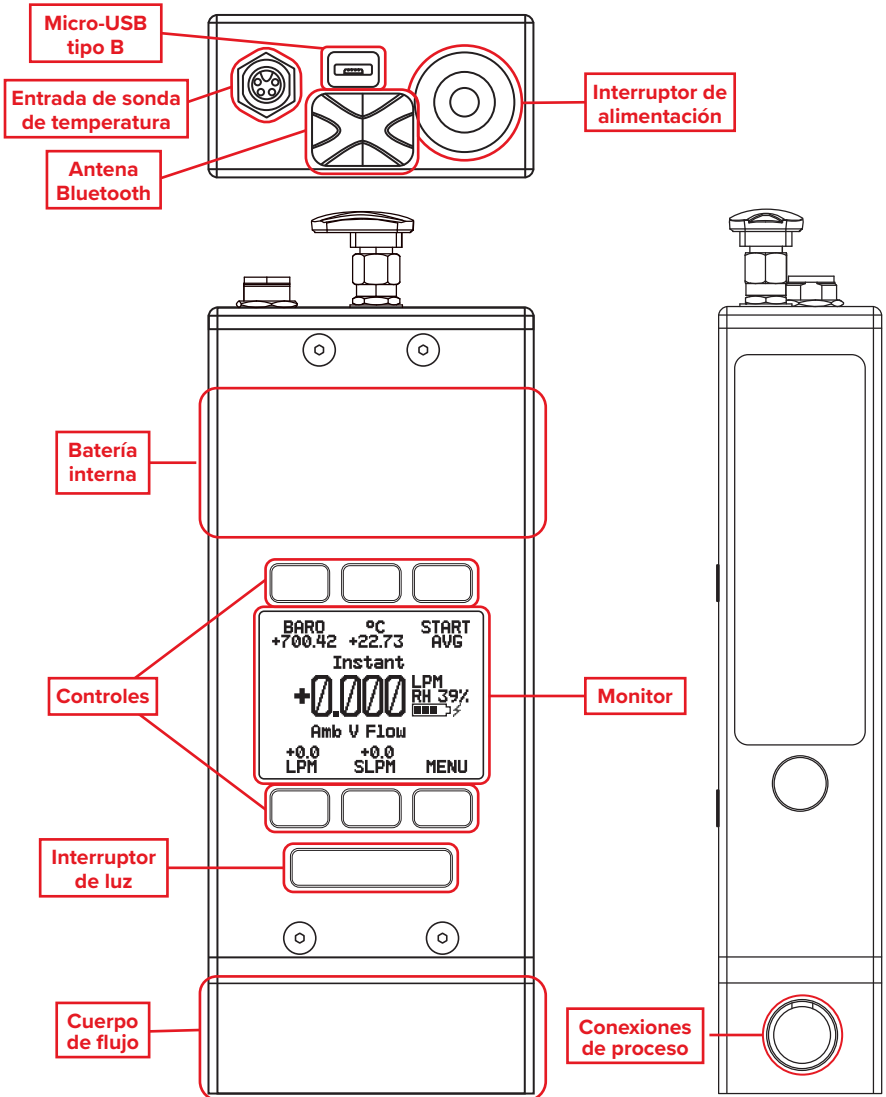


# Calibradores **FP-25 y FP-50**

Guía de inicio rápido



A Halma company



Descargue el manual completo: [alicat.com/es/manuales](http://alicat.com/es/manuales)

Recalibración • Resolución de problemas • Preguntas:

+31 (0) 26 203.1651 • [europe@alicat.com](mailto:europe@alicat.com)

# Esta caja incluye:

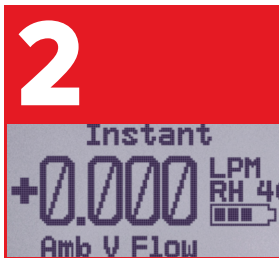
- Estuche rígido Pelican a medida
- Calibrador de flujo
- Sonda de temperatura externa de 6' con conector M8 de bloqueo
- Adaptador de pared USB para la recarga
- Antena Bluetooth con conector SMA roscado
- Conexiones de ¼" NPT con sellos frontales para la conexión de paso a tubos descendentes del muestreador de aire con DE 1¼"
- Cable micro-USB a USB para recarga y comunicaciones
- Adaptador de lengüeta NPT de ¼" (lengüeta de ¼") con sello frontal
- Certificado de calibración rastreado por NIST

## Empezar:




### Potencia

La batería se ha cargado parcialmente antes del envío. Una vez completamente cargada, dura hasta 18 horas. Utilice el cable de alimentación suministrado para realizar una carga más rápida.



### Tara

Antes de instalar el dispositivo en su proceso, presione el botón **TARE FLOW** en la pantalla principal. Esto pondrá a cero (tara) su unidad.



### Opción: Configuración de promediado

El dispositivo es muy sensible, por lo que promediar las lecturas puede minimizar las lecturas no deseadas de su entorno. Utilice **MENU → SETUP → AVERAGING TIME**. El dispositivo agrega 1000 mediciones de media por segundo.

## Está listo para conectarse:




# 4

Compruebe que el flujo está en la misma dirección que la flecha en su dispositivo. Utilice la sonda de temperatura en todas las mediciones para obtener la máxima precisión.



# 5

Descargue la aplicación Alicat Connect de Google Play o App Store y comience la calibración.



Descargue el manual completo: [alicat.com/es/manuales](http://alicat.com/es/manuales)

Recalibración • Resolución de problemas • Preguntas:

+31 (0) 26 203.1651 • [europe@alicat.com](mailto:europe@alicat.com)



DOC-MANUAL-FP25-QUICK-EU-ES  
Rev 0 • 2021-12-17

